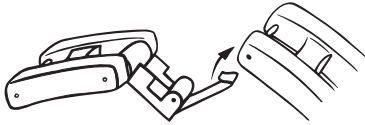


## Adjust-A-Link



By removing extra links you can size bracelet to fit your wrist. Lift tab at end of center section on last link. Open clasp and remove link.

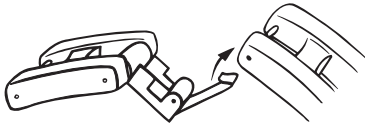
# RELIC

## *Adjust-A-Link*

SELF ADJUSTING LINKS

---

## Graduación de Eslabones



Para adaptar la pulsera al tamaño de su muñeca, quite los eslabones que sobren. Levante la pestaña de la sección central del último eslabón. Abra la presilla y quite el eslabón.

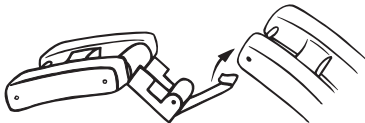
# RELIC

## *Adjust-A-Link*

SELF ADJUSTING LINKS

---

## Réglage des Maillons



En retirant quelques maillons supplémentaires, il est possible de régler la taille du bracelet au poignet. Soulever la languette de la section du centre du dernier maillon. Ouvrir le fermoir et retirer le maillon.

# RELIC

## *Adjust-A-Link*

SELF ADJUSTING LINKS